

# JM-2xx Beiblatt 2

## Kundeninformation

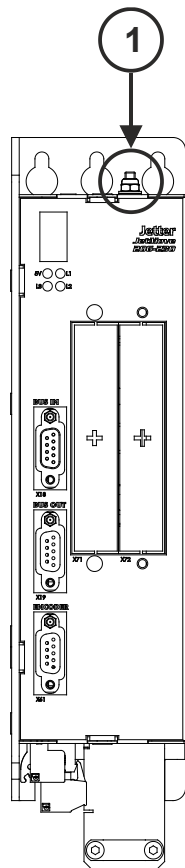
Die Jetter AG gibt Ihnen folgende wichtige Installationshinweise zum Anzugsmoment, damit der PE-Bolzen (1) nicht lose wird oder sogar abbricht.

## Maximales Anzugsmoment

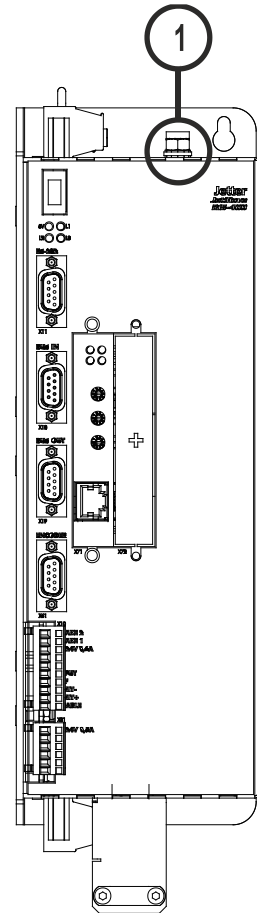
Die Mutter des PE-Bolzens (1) darf nur bis zu einem max. Anzugsmoment von **3 Nm** angezogen werden.

## Position des PE-Bolzens

Bei JM-2xx-230:



Bei JM-2xx-480:



## Herausgeber

Der Herausgeber des Beiblatts ist die Jetter AG.

Artikelnummer: 60883712

Version: 1.00, Original

Datum: 14. November 2018

# JM-2xx - Package Insert 2

---

## Customer information

Jetter AG will provide you with the following important installation instructions for the tightening torque so that the PE bolt (1) does not become loose or even break off.

---

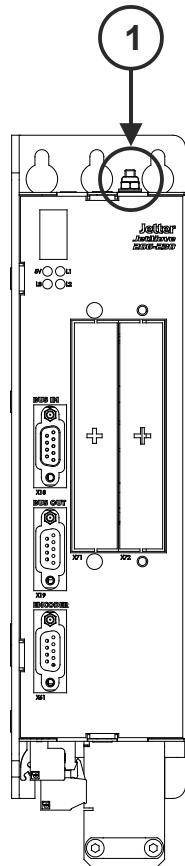
## Maximum tightening torque

The nut of the PE bolt (1) may only be tightened up to a maximum tightening torque of **3 Nm**.

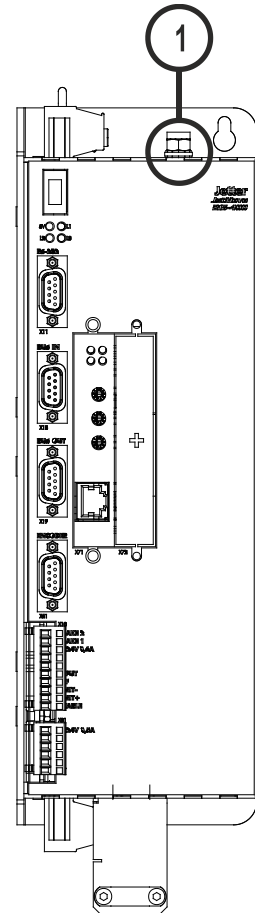
---

## Location of the PE bolt

**JM-2xx-230:**



**JM-2xx-480:**



## Publisher

This package insert is published by Jetter AG.

Item number: 60883712

Version: 1.00, Translation of the German original

Date: November 14, 2018

---